


Nordmaling Vatten och Avfall AB

Org nr 559271-6939

Årsrapport

Vatten & Avlopp samt Avfall & Återvinning

för räkenskapsåret 1 januari - 31 december 2025



*This document has been digitally signed using Lime eSign. Original document fingerprint:
9e32ae5a70626017484ea42dfb85c74a51fca03673872a2e016030cc1f7b78ac*

VA- och Avfallsrapport 2025 Nordmaling Vatten och Avfall AB

Denna Rapport upprättas som ett komplement till årsredovisningen för Nordmaling Vatten och Avfall AB i syfte att uppfylla reglerna och informationskraven i den kommunala självkostnadsprincipen och Lagen om allmänna vattentjänster (2006:412).

Allmänt om verksamheten

Nordva (Nordmaling Vatten och Avfall AB) är ett helägt dotterbolag till Nordmalings kommun. Nordva äger Nordmalings kommuns vatten-, avlopps- och avfallsanläggningar och är huvudman för den allmänna vatten- och avloppsanläggningen i kommunen. De lagar som främst styr Nordva:s verksamhet är kommunallagen, lagen om allmänna vattentjänster och miljöbalken.

Nordva är delägare till 5 procent av kompetensbolaget Vakin (Vatten- och Avfallskompetens i Norr AB). Ändamålet med Vakin:s verksamhet är att, på ett effektivt sätt, långsiktigt ansvara för drift, underhåll och genomförande av investeringar i delägarnas allmänna va-anläggningar och åta sig kommunens ansvar för avfallshantering. Vakin anlitas av Nordva för att utföra alla uppgifter kopplade till produktion och distribution av vatten samt avledning och rening av avloppsvatten inom Nordmalings kommun. Detsamma gäller för insamling av hushållsavfall, hushållens grovavfall och tömning av slambrunnar. Vakin hanterar även administration, ekonomi, marknadskommunikation och kundservice i verksamheterna.

Vakin utför även motsvarande tjänster för Umeva (Umeå Vatten och Avfall AB) som äger Umeå kommuns vatten-, avlopps- och havfallsanläggningar samt Vinva (Vindelns Vatten och Avfall AB) som äger Vindelns kommuns vatten-, avlopps- och havfallsanläggningar.

Nordmaling Vatten och Avfall AB har sitt säte i Nordmaling.

Rapporten är upprättad i svenska kronor, SEK.

Utveckling av företagets verksamhet, resultat och ställning

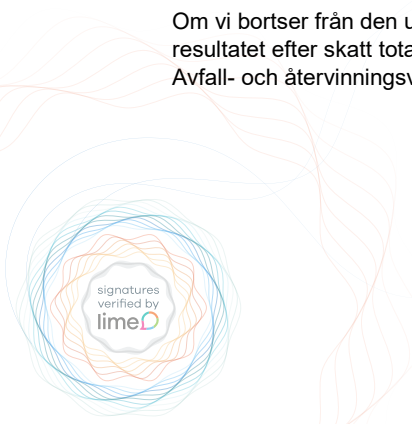
Belopp i tkr

	2025	2024	2023	2022
Vatten och Avlopp				
Nettoomsättning	17 558	18 972	17 742	14 397
Rörelseresultat	997	3 087	3 289	-821
Rörelsemarginal %	6%	16%	19%	-6%
Balansomslutning	76 959	59 508	56 129	44 663
Avfall och Återvinning				
Nettoomsättning	12 112	13 731	11 171	9 831
Rörelseresultat	22	143	-90	-1
Rörelsemarginal %	0,2%	1,04%	-0,80%	0,0%
Balansomslutning	25 532	6 810	7 542	5 944

Totala rörelseintäkterna för perioden uppgår till 29 265 tkr (32 291 tkr för föregående år). Totala resultatet efter finansnetto uppgår till 101 tkr (2 706 tkr). För Vatten- och avloppsverksamheten utgörs resultatet av 67 tkr (2 473 tkr) och för Avfall- och återvinningsverksamheten 34 tkr (233 tkr).

Enligt självkostnadsprincipen tas överuttag upp som förutbetalad intäkt. Eventuella underskott bokförs i första hand mot ett eventuellt tidigare överuttag och i andra hand som årets resultat. Överuttag och underskott ska normalt regleras inom tre år.

Om vi bortser från den utifrån självkostnadsprincipen speciella hanteringen av överuttag och underskott blir resultatet efter skatt totalt 4 390 tkr. För Vatten- och avloppsverksamheten blir resultatet 2 930 tkr och för Avfall- och återvinningsverksamheten 1 460 tkr.



För vatten- och avloppsverksamheten nojdes taxan per 1 januari 2025 med i genomsnitt 2% med målet att upprätthålla en ekonomi i balans de kommande åren. Det ackumulerade överuttaget för Vatten och avlopp uppgår vid 2025 års utgång till totalt 4 232 tkr.

Kostnaderna för behandling av slam minskar då borttransport av slam har skjutits upp i avvaktan på ny upphandling av tjänsten. Samtidigt har kostnaderna för reparation och underhåll av ledningsnätet ökat på grund av vattenläckor och avloppsledningsskador. VA-verksamheten har även haft högre konsultkostnader kopplade till utredningsarbete inför kommande vattendom.

För Avfall och Återvinning höjdes avfallstaxan med 6 % 2025 med målsättning att säkerställa en ekonomi i balans. För perioden är taxeintäkterna högre jämfört mot samma period föregående år.

Försäljningen av återvunnet material har minskat under året, främst till följd av att återvinningscentralen i Nordmaling tillfälligt varit stängd för ombyggnation. Stängning har även medfört lägre kostnader för avfallshanteringen jämfört med föregående år, framför allt avseende behandling av avfall och transporter från återvinningscentralen.

I samband med bolagsbildandet övertogs ett ackumulerat överuttag för Avfall- och återvinningsverksamheten motsvarande 1 842 tkr.

Det ackumulerade överuttaget för Avfall och återvinning uppgår vid utgången av 2025 till 2 105 tkr.

Investeringarna för 2025 uppgick till 27 811 tkr. För perioden 2025-2034 beräknas investeringarna uppgå till omkring 224 438 tkr.

Väsentliga händelser under räkenskapsåret

VA-taxan för 2025 i Nordmalings kommun är i huvudsak utformad utifrån Svenskt Vattens basförslag P120. Under året har datakvaliteten förbättrats avseende bostäder samt lokal- och lagerytor. Målet är att taxeföreskrifterna ska uppfylla vattentjänstlagens krav och samtidigt vara tydliga, lättbegripliga och enkla att tillämpa. Införandet av P120 innebär förändringar i hur vissa avgifter tas ut, särskilt avseende dagvatten, fastigheter i samfälligheter med gemensamma ledningar, stora lagerlokaler och små lägenheter.

Floxens vattenverk har genomgått en fullständig renovering under perioden 2023-2025 och som en del av moderniseringen har UV-ljus installerats och tagits i drift. Även vattenverken i Nyåker, Norrfors och Gräsmyr har utrustats med UV ljus, vilket stärker säkerheten i dricksvattenproduktionen. UV behandlingen eliminerar mikroorganismer och ger ett bättre skydd mot vattenburna smittor. Samtliga vattenverk i Nordmaling kommun är nu UV säkrade.

Implementeringen av fastighetsnära insamling ska vara genomförd senast den 1 januari 2027. I Nordmaling är utbyggnaden för flerfamiljshus fortfarande låg, vilket innebär att ytterligare insatser krävs för att uppfylla lagkraven.

Ombyggnationen av återvinningscentralen i Nordmaling har slutförts och anläggningen är åter i drift. Kvarstår gör införandet av ett automatiserat system för att fakturera företag som nyttjar återvinningscentralen. Systemet planeras att tas i bruk under 2026.

Utsortering av textilavfall infördes 2025 enligt nya lagkraven. Det upphandlade avtalet för hantering av textilier sades dock upp under året, då entreprenören inte kunde fullfölja uppdraget till följd av ökade volymer och försämrad kvalitet på det insamlade materialet. En ny upphandling pågår. Samtidigt har EU beslutat om producentansvar för textilier som ska vara fullt infört senast den 16 april 2028.

Förväntad framtida utveckling

Vatten och avlopp har genomgått en omorganisation med syftet att förstärka förmågan att möta både nuvarande och framtida behov genom att samla kompetenser som hänger ihop. Målet är att flödet mellan utredning, genomförande samt drift och underhåll förbättras. Organisationen blir på så sätt mer sammanhållen, effektiv och strategisk. Genom att tydliggöra dessa ansvar ligger beslutsmandaten närmare verksamheten.

Inom vatten och avlopp har antalet TV-inspektioner ökat och ger en mer detaljerad bild av ledningarnas status. Detta kommer att bidra till en bättre förståelse av problem relaterade till tillskottsvatten, det vill säga dagvatten och dräneringsvatten som felaktigt kommer in i spillvattenledningarna. Åtgärden genomförs i enlighet med förnyelseplanen för Nordmaling för perioden 2024-2028.

EU:s reviderade avloppsdirektiv, som trädde i kraft den 1 januari 2025, innebär en betydande skärpning av kraven på rening av kväve, fosfor och mikroföroreningar såsom läkemedelsrester. Naturvårdsverket har nyligen (januari 2026) presenterat sitt förslag på hur direktivet ska införas i svensk lagstiftning, med målsättningen att nya regler i miljöbalken ska vara på plats senast i juli 2027. Efter implementering i svensk lagstiftning kan det innebära större kostnader för investeringar i avloppsanläggningar.

lagsutgivning kan det innebära större kostnader för investeringar i ny reningsteknik.

Inom Avfall och återvinning har delar av det kommunala ansvaret för insamling av förpackningar genomförts. Planerings- och förberedelsearbetet fortsätter och arbetet med att implementera resterande delar kommer genomföras hösten 2026 och beräknas pågå fram till våren 2027.


Regeringen har initierat ytterligare insatser för att förbättra återvinningen. Naturvårdsverket har därför fått i uppdrag att utreda samordnad insamling utifrån materialslag och kostnadsfördelning. Delar av de föreslagna förändringarna befinner sig för närvarande i remissfas.

På längre sikt kommer arbetet att alltmer inriktas på att förflytta material högre upp i avfallshierarkin. Ökad utsortering av material i renare fraktioner och att hitta hållbara avsättningsmöjligheter för dessa materialflöden kommer vara prioriterade insatser framöver.

EU har beslutat att införa ett producentansvar för textilier. Beslutet innebär att företag som sätter kläder, skor och hemtextilier på marknaden åläggs ett ekonomiskt och organisatoriskt ansvar för insamling, sortering, återbruk och återvinning när textilierna blir avfall. Ett fullt utbyggt svenskt producentansvarssystem ska vara infört senast den 16 april 2028.


När det gäller utvecklingen av kommunens återvinningscentral är nästa steg att införa ett automatiserat system för fakturering av företag som nyttjar anläggningen. Systemet planeras att införas under 2026.

I en verksamhet med självkostnadsprincip är möjligheterna för egenfinansiering av investeringar begränsad, i princip, till nivån på avskrivningarnas storlek. Investeringar utöver det måste ske via extern finansiering. Taxorna måste dessutom justeras för att kunna möta dels eftersläpande underhåll, dels ökade tekniska och miljömässiga krav.




Resultaträkning - Vatten och Avlopp

<i>Belopp i tkr</i>	<i>Not</i>	<i>2025</i>	<i>2024</i>
Nettoomsättning	2	17 558	18 972
Övriga rörelseintäkter		–	2
		<u>17 558</u>	<u>18 974</u>
Rörelsens kostnader			
Övriga externa kostnader		-15 097	-14 608
Personalkostnader		-18	-14
Av- och nedskrivningar av materiella och immateriella anläggningstillgångar		-1 447	-1 265
Rörelseresultat		<u>997</u>	<u>3 087</u>
Resultat från finansiella poster			
Ränteintäkter och liknande resultatposter		300	258
Räntekostnader och liknande resultatposter		-1 229	-872
Resultat efter finansiella poster		<u>67</u>	<u>2 473</u>
Årets resultat	5	<u>67</u>	<u>2 473</u>




Balansräkning - Vatten och Avlopp

<i>Belopp i tkr</i>	<i>Not</i>	<i>2025-12-31</i>	<i>2024-12-31</i>
TILLGÅNGAR			
Anläggningstillgångar			
Immateriella anläggningstillgångar			
Hyresrätter, tomträtter och liknande		81	81
Förskott avseende immateriella anläggningstillgångar		154	427
		<u>235</u>	<u>508</u>
Materiella anläggningstillgångar			
Byggnader och mark		21 850	16 270
Inventarier, verktyg och installationer		28 478	21 994
Pågående nyanläggningar och förskott avseende materiella anläggningstillgångar		11 077	13 848
		<u>61 405</u>	<u>52 112</u>
Finansiella anläggningstillgångar			
Andelar i koncernföretag		127	119
		<u>127</u>	<u>119</u>
Summa anläggningstillgångar		<u>61 767</u>	<u>52 739</u>
Omsättningstillgångar			
Kortfristiga fordringar			
Kundfordringar		328	241
Fordringar hos koncernföretag		666	878
Övriga fordringar		755	246
Förutbetalda kostnader och upplupna intäkter		4 594	3 479
		<u>6 344</u>	<u>4 845</u>
Kassa och bank			
Kassa och bank		8 848	1 924
		<u>8 848</u>	<u>1 924</u>
Summa omsättningstillgångar		<u>15 192</u>	<u>6 769</u>
SUMMA TILLGÅNGAR		<u>76 959</u>	<u>59 508</u>




Balansräkning - Vatten och Avlopp

<i>Belopp i tkr</i>	<i>Not</i>	<i>2025-12-31</i>	<i>2024-12-31</i>
EGET KAPITAL OCH SKULDER			
<i>Eget kapital</i>			
Bundet eget kapital		500	500
Balanserat resultat inkl årets resultat		5 848	5 780
<i>Summa eget kapital</i>		6 348	6 280
<i>Avsättningar</i>			
Övriga avsättningar		115	216
		115	216
<i>Långfristiga skulder</i>			
Övriga skulder till kreditinstitut		60 562	47 597
Övriga skulder	3	1 777	1 498
		62 339	49 095
<i>Kortfristiga skulder</i>			
Förskott från kunder		53	61
Leverantörsskulder		3 535	2 385
Övriga skulder		1	2
Upplupna kostnader och förutbetalda intäkter	4	4 569	1 468
		8 157	3 917
SUMMA EGET KAPITAL OCH SKULDER		76 958	59 508




Resultaträkning - Avfall och Återvinning

<i>Belopp i tkr</i>	<i>Not</i>	<i>2025</i>	<i>2024</i>
Nettoomsättning	2	12 112	13 731
Övriga rörelseintäkter		–	4
		12 112	13 734
Rörelsens kostnader			
Övriga externa kostnader		-11 903	-13 486
Personalkostnader		-12	-8
Av- och nedskrivningar av materiella och immateriella anläggningstillgångar		-175	-98
Rörelseresultat		22	143
Resultat från finansiella poster			
Ränteintäkter och liknande resultatposter		78	145
Räntekostnader och liknande resultatposter		-67	-56
Resultat efter finansiella poster		34	232
Årets resultat		34	232




Balansräkning - Avfall och Återvinning

<i>Belopp i tkr</i>	<i>Not</i>	<i>2025-12-31</i>	<i>2024-12-31</i>
TILLGÅNGAR			
Anläggningstillgångar			
Materiella anläggningstillgångar			
Byggnader och mark		19 478	2 223
Inventarier, verktyg och installationer		269	262
Pågående nyanläggningar och förskott avseende materiella anläggningstillgångar		–	91
		<u>19 747</u>	<u>2 576</u>
Finansiella anläggningstillgångar			
Andelar i koncernföretag		78	86
		<u>78</u>	<u>86</u>
Summa anläggningstillgångar		<u>19 825</u>	<u>2 662</u>
Omsättningstillgångar			
Kortfristiga fordringar			
Kundfordringar		226	175
Fordringar hos intresseföretag eller gemensamt		460	636
Övriga fordringar		514	178
Förutbetalda kostnader och upplupna intäkter		1 996	2 423
		<u>3 196</u>	<u>3 411</u>
Kassa och bank			
Kassa och bank		2 512	736
		<u>2 512</u>	<u>736</u>
Summa omsättningstillgångar		<u>5 707</u>	<u>4 147</u>
SUMMA TILLGÅNGAR		<u>25 532</u>	<u>6 810</u>



Balansräkning - Avfall och Återvinning

<i>Belopp i tkr</i>	<i>Not</i>	<i>2025-12-31</i>	<i>2024-12-31</i>
EGET KAPITAL OCH SKULDER			
<i>Eget kapital</i>			
Bundet eget kapital		–	–
Balanserat resultat inkl årets resultat		266	232
		<u>266</u>	<u>232</u>
<i>Långfristiga skulder</i>			
Övriga skulder till kreditinstitut		19 438	2 403
		<u>19 438</u>	<u>2 403</u>
<i>Kortfristiga skulder</i>			
Förskott från kunder		42	57
Leverantörsskulder		2 788	2 202
Övriga skulder		0	2
Upplupna kostnader och förutbetalda intäkter	4	2 999	1 914
		<u>5 829</u>	<u>4 175</u>
SUMMA EGET KAPITAL OCH SKULDER		25 533	6 810



Noter

Belopp i tkr om inget annat anges

Not 1 Redovisningsprinciper

Materiella anläggningstillgångar

Materiella anläggningstillgångar redovisas till anskaffningsvärde minskat med ackumulerade avskrivningar och nedskrivningar. I anskaffningsvärdet ingår förutom inköpspriset även utgifter som är direkt hänförliga till förvärvet.

Tillkommande utgifter

Tillkommande utgifter som uppfyller tillgångskriteriet räknas in i tillgångens redovisade värde. Utgifter för löpande underhåll och reparationer redovisas som kostnader när de uppkommer.

För fastigheter har skillnaden i förbrukningen av betydande komponenter bedömts vara väsentlig. Dessa tillgångar har därför delats upp i komponenter vilka skrivs av separat.

Avskrivningar

Avskrivning sker linjärt över tillgångens beräknade nyttjandeperiod eftersom det återspeglar den förväntade förbrukningen av tillgångens framtida ekonomiska fördelar. Avskrivningen redovisas som kostnad i resultaträkningen.

Byggnader

Markinventarier

Maskiner och andra tekniska anläggningar

Inventarier, verktyg och installationer

Nyttjandeperiod

se nedan

7-50 år

1-8 år

1-30 år

Fastigheterna består av ett antal komponenter med olika nyttjandeperioder. Huvudindelningen är byggnader och mark. Ingen avskrivning sker på komponenten mark vars nyttjandeperiod bedöms som obegränsad. Byggnaderna består av flera komponenter vars nyttjandeperiod varierar.

Följande huvudgrupper av komponenter har identifierats och ligger till grund för avskrivningen på byggnader:

- Stomme

2-44 år

- Installationer; värme, VVS mm

8-25 år

- Ställverk

2-30 år

- Elinstallationer

2-30 år

- Ventilation

2-11 år

- Fasad

7-25 år

- Yttertak

18-46 år

- Styr- och övervakning

1-15 år

- Markanläggning

7-40 år


Leasing

Leasetagare

Alla leasingavtal redovisas som operationella leasingavtal.

Operationella leasingavtal

Leasingavgifterna enligt operationella leasingavtal, inklusive förhöjd förstagångshyra men exklusive utgifter för tjänster som försäkring och underhåll, redovisas som kostnad linjärt över leasingperioden.



Avsättningar

En avsättning redovisas i balansräkningen när företaget har en legal eller informell förpliktelse till följd av en inträffad händelse och det är sannolikt att ett utflöde av resurser krävs för att reglera förpliktelsen och en tillförlitlig uppskattning av beloppet kan göras.

Vid första redovisningstillfället värderas avsättningar till den bästa uppskattningen av det belopp som kommer att krävas för att reglera förpliktelsen på balansdagen. Avsättningarna omprövas varje balansdag.

Intäkter

Det inflöde av ekonomiska fördelar som företaget erhållit eller kommer att erhålla för egen räkning redovisas som intäkt. Intäkter värderas till verkliga värdet av det som erhållits eller kommer att erhållas, med avdrag för rabatter.

Nordmaling Vatten och Avfall AB:s taxefinansierade verksamhet för vatten och avlopp lyder under Lagen om allmänna vattentjänster (2006:412). Bolagets taxefinansierade avfallsverksamhet regleras av den Kommunala självkostnadsprincipen. Enligt Lagen om allmänna vattentjänster (2006:412) och den Kommunala självkostnadsprincipen får de uttagna avgifterna ej överskrida de kostnader som är nödvändiga för att leverera de avsedda tjänsterna.

Eventuella över- och underuttag bör återföras att belasta VA- eller Avfallskollektiven inom tre år från att de uppkom genom återbetalning, taxesänkning, taxehöjning eller restriktiv taxehöjning (i förhållande till kostnadsökning) för att uppnå kostnadstäckning över tid.

I enlighet med ovanstående regler redovisas överuttag som en kortfristig skuld (förutbetalda intäkter) och det överuttag som skett för framtida investeringar redovisas enligt Lagen om allmänna vattentjänster (2006:412) som en långfristig skuld och löses upp i takt med att anläggningen skrivs av.

Anläggningsavgifter

Anläggningsavgifter är engångsavgifter som erläggs till bolaget vid anslutning till kommunens VA-anläggning. Avgifterna ska inte överstiga vad som motsvarar fastighetens andel av kostnaden för att ordna VA-anläggningen. Vid uttag av anläggningsavgifter periodiseras den del av avgiften som inte avser täcka direkta kostnader i samband med anslutningen. Redovisningen sker över resultaträkningen i samma takt som den allmänna VA-anläggningen skrivs av. Därmed matchas intäkten mot kostnaden för de tillgångar den ska finansiera.

Fördelning gemensamma kostnader & intäkter

Eftersom båda verksamhetsgrenarna (Vatten och Avlopp samt Avfall och Återvinning) tar ut sina taxor och avgifter enligt självkostnadsprincip allokera bolaget ut sina gemensamma kostnader (stab, stöd & service) till respektive verksamhetsgren.

Kostnader

Ekonomiadministration
Personaladministration
Kommunikationsstöd
IT-stöd
VD och verksamhetsutveckling
Hållbarhetsadministration
Räntekostnader checkkredit

Lokalkostnad huvudkontor

Intäkter


Gemensamma intäkter

Fördelningsnyckel

Verksamheternas relativa andel av omsättning i årsbudget
Verksamheternas relativa andel av omsättning i årsbudget
Verksamheternas relativa andel av omsättning i årsbudget
Verksamheternas relativa andel av omsättning i årsbudget
Verksamheternas relativa andel av omsättning i årsbudget
Verksamheternas relativa andel av omsättning i årsbudget
Verksamheternas relativa andel av redovisade ingående värden på anläggningstillgångar exklusive huvudkontorets andel av räntan som fördelas på verksamheternas relativa andel arbetsplatser
Verksamheternas relativa andel arbetsplatser på kontoret

Fördelningsnyckel

Verksamheternas relativa andel av omsättning i årsbudget



Fördelning balansposter

Eftersom alla bolagets balansposter inte fullt ut är möjliga att särskilja på huvudverksamheterna har dessa balansposter fördelats på verksamheterna med hjälp av fördelningsnycklar. De poster som i redovisningen på kontonivå kan urskiljas till specifik verksamhet är direktallokerad till den verksamheten. Nedanstående specifikation avser de delar av posterna som inte direkt kan hänföras till respektive verksamhet.

<i>Balanspost</i>	<i>Fördelningsnyckel</i>
Materiella anläggningstillgångar	Verksamheternas relativa andel av omsättning i årsbudget
Finansiella anläggningstillgångar	Verksamheternas andel av omsättningen under anskaffningsåret
Kortfristiga fordringar exkl förutbet kostnader	Verksamheternas andel av omsättning respektive år
Förutbetalda kostnader	Verksamheternas andel av övriga externa kostnader respektive år
Bundet eget kapital	Verksamheternas andel av anläggningstillgångarna vid bolagsbildandet
Långfristiga skulder	Verksamhetens andel av anläggningstillgångarna respektive år
Kortfristiga skulder	Verksamheternas andel av övriga externa kostnader respektive år


Not 2 Nettoomsättning och resultat per rörelsegren

	2025	2024
<i>Nettoomsättning Vatten och Avlopp</i>		
Brukningstaxa Vatten	9 545	9 503
Brukningstaxa Avlopp	10 755	10 586
Anläggningsavgifter	68	59
Övrig omsättning	53	192
Överuttag	-2 863	-1 369
	17 558	18 972

	2025	2024
<i>Nettoomsättning Avfall och Återvinning</i>		
Renhållningstaxa rörlig	4 103	3 683
Lägenhetsavgift	4 639	4 505
Behållaravgift	3 098	2 774
Försäljning återvunnet material och övrig omsättning	230	834
Kommunalt förpackningsansvar	1 468	1 550
Överuttag	-1 426	385
	12 112	13 731

Not 3 Långfristiga skulder

	2025-12-31	2024-12-31
<i>Vatten och Avlopp</i>		
<i>Övriga skulder:</i>		
Förutbetalda anslutningsavgifter	1 777	1 498
Utgående balans	1 777	1 498



Not 4 Upplupna kostnader och förutbetalda intäkter

	2025-12-31	2024-12-31
<i>Vatten och Avlopp</i>		
Upplupna kostnader	337	99
Akkumulerat Överuttag VA	4 232	1 369
Överuttag VA-taxaeintäkter 2024	1 369	1 369
Överuttag VA-taxaeintäkter 2025	2 863	-
	4 569	1 468
<i>Avfall och Återvinning</i>		
Upplupna kostnader	894	1 235
Akkumulerade överuttag avfallstaxeintäkter	2 105	679
Överuttag avfallstaxeintäkter 2017	1 287	1 287
Överuttag avfallstaxeintäkter 2018	554	554
Överuttag avfallstaxeintäkter 2021	228	228
Underskott avfallstaxeintäkter 2022	-451	-451
Underskott avfallstaxeintäkter 2023	-555	-555
Underskott avfallstaxeintäkter 2024	-385	-385
Överuttag avfallstaxeintäkter 2025	1 426	-
	2 999	1 914


Not 5 Ackumulerade underskott

	2025-12-31	2024-12-31
<i>Vatten och Avlopp</i>		
Underskott 2018	-233	-233
Underskott 2019	-1 674	-1 674
Underskott 2020	-530	-530
Underskott 2021	-1 602	-1 602
Underskott 2022	-1 018	-1 018
Överuttag 2023	2 964	2 964
Överuttag 2024	2 093	2 093
Akkumulerat underskott	-	-

Avseende bolagets taxefinansierade vatten- och avloppsverksamhet genererades 2025 ett överuttag uppgående till 2 863 tkr vilket ger ett kvarvarande ackumulerat överuttag på 4 232 tkr. Gällande avfallsverksamheten genererades ett överskott på 1 426 tkr, vilket ger ett ackumulerat överuttag på 2 105 tkr. I enlighet med självkostnadsprincipen tas överuttagen upp som förutbetalda intäkt (kortfristig skuld)

Umeå, datum enligt digital signatur

Robert Hansson
Verkställande direktör



Document Verification

Document Information

Name: Årsrapport VA och Avfall Nordva 2025

Sent date: 2026-06-05 07:31:25 UTC

Signing/transaction ID: 1423

Original document fingerprint: 9e32ae5a70626017484ea42dfb85c74a51fca03673872a2e016030cc1f7b78ac

Sent by: Maria Ulfhielm

Signed by all parties: 2026-06-05 11:08:48 UTC

Original document file ID: 50253801

Signed By

Name: ROBERT HANSSON

E-mail: robert.hansson@vakin.se

Signed date: 2026-06-05 11:08:48 UTC

IP address: 193.254.5.70

Platform: Windows

Transaction id: birCBJSnh8mMzDC79f5UnmqkABZwRXSxBvGTqXFEkg5q1IFHvX

Receipt url: https://bankid.lime-technologies.com/api/v2/display_receipt/birCBJSnh8mMzDC79f5UnmqkABZwRXSxBvGTqXFEkg5q1IFHvX

Signing method: Svenskt BankID

Browser: Edge 148.0.0

Personal number: 19690916****

signatures
verified by
limeD



This document has been digitally signed by the parties listed above using Lime eSign.

Party initiating electronic signature process in Lime eSign identified as Vatten Och Avfallskompetens i Norr AB (559028-8899).