


**Vindeln Vatten och Avfall AB**

Org nr 559026-4718

# **Årsrapport**

## **Vatten & Avlopp samt Avfall & Återvinning**

för räkenskapsåret 1 januari - 31 december 2025



*This document has been digitally signed using Lime eSign. Original document fingerprint:  
358157a3b45cdb6edbbd0b2e43699cdf844d10b97b791d619463ddea3a2e6b5f*

## VA- och Avfallsrapport 2025 Vindeln Vatten och Avfall AB

Denna Rapport upprättas som ett komplement till årsredovisningen för Vindeln Vatten och Avfall AB i syfte att uppfylla reglerna och informationskraven i den kommunala självkostnadsprincipen och Lagen om allmänna vattentjänster (2006:412).

### Allmänt om verksamheten

Vinva (Vindeln Vatten och Avfall AB) är ett helägt dotterbolag till Vindelns kommun. Vinva äger Vindelns kommuns vatten-, avlopps- och avfallsanläggningar och är huvudman för den allmänna vatten- och avloppsanläggningen i kommunen. De lagar som främst styr Vinva:s verksamhet är kommunallagen, lagen om allmänna vattentjänster och miljöbalken.

Vinva är delägare till 5 procent av kompetensbolaget Vakin (Vatten- och Avfallskompetens i Norr AB). Ändamålet med Vakin:s verksamhet är att, på ett effektivt sätt, långsiktigt ansvara för drift, underhåll och genomförande av investeringar i delägarnas allmänna va-anläggningar och åta sig kommunens ansvar för avfallshantering. Vakin anlitas av Vinva för att utföra alla uppgifter kopplade till produktion och distribution av vatten samt avledning och rening av avloppsvatten inom Vindelns kommun. Detsamma gäller för insamling av hushållsavfall, hushållens grovavfall och tömning av slambrunnar. Vakin hanterar även administration, ekonomi, marknadsföring och kundservice i verksamheterna.

Vakin utför även motsvarande tjänster för Umeva (Umeå Vatten och Avfall AB) som äger Umeå kommuns vatten-, avlopps- och avfallsanläggningar, samt Nordva (Nordmaling Vatten och Avfall AB) som äger Nordmaling kommuns vatten-, avlopps- och avfallsanläggningar.

Vindeln Vatten och Avfall AB har sitt säte i Vindeln.

Rapporten är upprättad i svenska kronor, SEK.

### Utveckling av företagets verksamhet, resultat och ställning

Belopp i tkr

Vatten och Avlopp	2025	2024	2023	2022
Nettoomsättning	15 709	14 571	13 250	14 187
Rörelseresultat	1 261	884	252	1 022
Rörelsemarginal %	8,0%	6,1%	1,9%	7,2%
Balansomslutning	97 328	93 748	72 572	58 389

Avfall och Återvinning	2025	2024	2023	2022
Nettoomsättning	11 267	10 421	8 927	8 465
Rörelseresultat	47	-114	-23	27
Rörelsemarginal %	0,4%	-1,1%	-0,3%	0,3%
Balansomslutning	23 030	7 948	6 844	7 132

Verksamhetens intäkter uppgår 2025 till 26 731 tkr (24 687 tkr för föregående år). Resultatet efter finansnetto uppgår totalt till 91 tkr (51 tkr). För VA är resultatet 72 tkr (33 tkr) och för Avfall och återvinning 19 tkr (18 tkr). Enligt självkostnadsprincipen tas överuttag upp som förutbetalad intäkt (skuld). Eventuella underskott bokförs i första hand mot ett eventuellt tidigare överuttag och i andra hand som årets resultat. Överuttag och underskott ska normalt regleras inom tre år.

Om vi bortser från den utifrån självkostnadsprincipen och speciella hanteringen av överuttag och underskott blir resultat efter finansnetto totalt 284 tkr (2 142 tkr). För VA blir resultatet 1 088 tkr (1 679 tkr) och för Avfall och återvinning -804 tkr (412 tkr).

**Vindeln Vatten och Avfall AB**

Org nr 559026-4718

För Vatten- och Avloppsverksamheten höjdes taxan 2025 med 4% med målet att upprätthålla en ekonomi i balans de kommande åren.

VA-verksamheten ökar intäkterna jämfört med föregående år på grund av ökade taxor om 4%. På kostnadssidan ökar kostnader för reparation och underhåll i samband med byte av pumpar och kompressorer, samt ökade förvaltningskostnader. Förvaltningskostnaderna består av försäkringskostnader, befarade kundförluster samt styrelsearvoden. Även kostnader för avskrivningar samt finansiella kostnader ökar i samband med att investeringsprojekt pågår och blir färdigställda.

För Avfalls- och Återvinningsverksamheten är avfallstaxan för 2025 oförändrad med målet att upprätthålla en ekonomi i balans de kommande åren.

Inom verksamheten har de rörliga taxeintäkterna minskat jämfört med motsvarande period föregående år, främst till följd av lägre avfallsvolymer. Även övriga intäkter är lägre för perioden då ersättningen för förpackningsinsamlingen vid återvinningscentralen delvis uteblivit i samband med att anläggningen tillfälligt varit stängd under ombyggnationen. Därutöver har försäljningen av återvunnet material minskat, vilket förklaras av sjunkande marknadspriser och lägre volymer.

Kostnaden för avfallsbehandlingen har under perioden varit lägre, framförallt till följd av minskade avfallsvolymer och lägre förbränningspriser. Samtidigt har kostnaden för avfallstransporterna från återvinningscentralen ökat, vilket beror på tätare tömningar under ombyggnationen då anläggningen delvis varit i drift. Även övriga kostnader har ökat, främst avseende förbrukningsinventarier och material, i samband med ombyggnationen samt ökade förvaltningskostnader. Förvaltningskostnaderna består av försäkringskostnader, befarade kundförluster samt styrelsearvoden.

Investeringarna för 2025 uppgick till totalt 23 176 tkr. För perioden 2025-2034 beräknas investeringarna uppgå till omkring 204 855 tkr.

**Väsentliga händelser under räkenskapsåret**

VA-taxan för 2025 i Vindelns kommun är i huvudsak utformad utifrån Svenskt Vattens basförslag P120. Under 2025 har arbetet fortsatt med att inhämta och säkra datakvaliteten för bostäder samt lokal- och lagerytor. Införandet av P120 innebär förändringar i hur vissa avgifter tas ut.

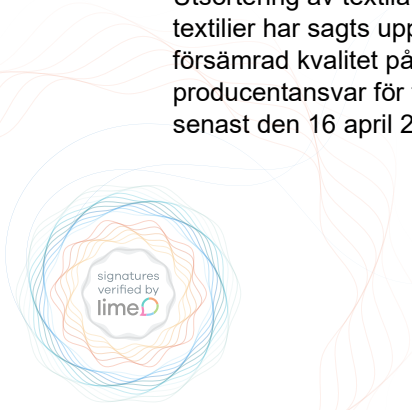
Utfallet för VA-investeringar i Vindeln uppgick till 88% av budget. Tidplanen för vissa projekt flyttades fram då projekt startade senare på året än först planerat. 24 projekt var aktiva under året.

I Vindeln har kompressorer bytts på Hällnäs och Tvärålund avloppsreningsverk. Även flera pumpar i pumpstationerna har bytts ut samt råvattenpumpar i Skivsjö och Abbortjärn vattenverk.

Implementeringen av fastighetsnära insamling för samtliga hushåll ska vara införd senast den 1 januari 2027. I Vindeln är utbyggnaden av fastighetsnära insamling för flerfamiljshus låg. Detta innebär att ytterligare insatser krävs för att uppfylla kraven.

Ombyggnationen av återvinningscentralen i Vindeln är slutförd och anläggningen är åter i drift. Det som återstår är införandet av ett automatiserat system för att fakturera företag som nyttjar återvinningscentralen. Systemet planeras att införas under 2026.

Utsortering av textilavfall infördes under 2025 enligt de nya lagkraven. Det upphandlade avtalet för hantering av textilier har sagts upp under året, då entreprenören inte kunde fullfölja uppdraget till följd av ökade volymer och försämrad kvalitet på textilavfallet. Ett nytt upphandlingsförfarande pågår. Samtidigt har EU beslutat om ett producentansvar för textilier, vilket ska vara fullt infört i Sverige senast den 16 april 2028.



**Förväntad framtida utveckling**

VA-organisation har genomfört en omorganisation. Syftet var att förstärka förmågan att möta både nuvarande och framtida behov genom att samla kompetenser som naturligt hänger ihop. Genom att skapa en mer sammanhållen och strategisk organisation har flödet mellan utredning, genomförande samt drift och underhåll potential att förbättras. Den nya strukturen vilar på tydliga principer där likartad kompetens är samlad för att skapa redundans och bättre förutsättningar för lärande. En central del i arbetet är att organisationen är mera renodlad utifrån tidsaspekterna: strategiskt (lång sikt), taktiskt (medellång sikt) och operativt (här och nu). Genom att tydliggöra dessa ansvar ligger beslutsmandaten närmare verksamheten.

VA-taxan för 2025 i Vindelns kommun är i huvudsak utformad utifrån Svenskt Vattens basförslag P120. Under 2025 kommer arbetet fortsätta att inhämta och säkra datakvaliteten för bostäder samt lokal- och lagerytor. Införandet av P120 innebär förändringar i hur vissa avgifter tas ut. Målet är att taxeföreskrifterna ska uppfylla vattentjänstlagens krav och samtidigt vara enkla att förstå, tillämpa och kommunicera.


Införandet av P120 medför förändringar i hur vissa avgifter tas ut, särskilt för dagvatten, för fastigheter i samfälligheter med gemensamma ledningar, stora lagerlokaler och små lägenheter.

EU:s Avloppsdirektiv har reviderats. Det uppdaterade direktivet innehåller ökade krav på rening, däribland kväve- och läkemedelsrening. Efter implementering i svensk lagstiftning kan det innebära större kostnader för investeringar i ny reningsteknik.

Inom Avfall och återvinning har delar av det kommunala ansvaret för insamling av förpackningar genomförts. Planerings- och förberedelsearbetet fortsätter och arbetet med att implementera resterande delar kommer genomföras hösten 2026 och beräknas pågå fram till våren 2027.


Regeringen har initierat ytterligare insatser för att förbättra återvinningen. Naturvårdsverket har därför fått i uppdrag att utreda samordnad insamling utifrån materialslag och kostnadsfördelning. Delar av de föreslagna förändringarna befinner sig för närvarande i remissfas.

På längre sikt kommer arbetet att alltmer inriktas på att förflytta material högre upp i avfallshierarkin. Ökad utsortering av material i renare fraktioner och att hitta hållbara avsättningsmöjligheter för dessa materialflöden kommer vara prioriterade insatser framöver.




**Resultaträkning - Vatten och Avlopp**

<i>Belopp i tkr</i>	<i>Not</i>	<i>2025</i>	<i>2024</i>
Nettoomsättning	2	15 709	14 571
Övriga rörelseintäkter		37	4
		<u>15 746</u>	<u>14 575</u>
<b>Rörelsens kostnader</b>			
Övriga externa kostnader		-12 398	-11 762
Personalkostnader		-9	-13
Av- och nedskrivningar av materiella och immateriella anläggningstillgångar		-2 078	-1 914
<b>Rörelseresultat</b>		<u>1 261</u>	<u>884</u>
<b>Resultat från finansiella poster</b>			
Ränteintäkter och liknande resultatposter		232	345
Räntekostnader och liknande resultatposter		-1 421	-1 179
<b>Resultat efter finansiella poster</b>		<u>72</u>	<u>51</u>
<b>Årets resultat</b>	5	<u>72</u>	<u>51</u>




**Balansräkning - Vatten och Avlopp**

<i>Belopp i tkr</i>	<i>Not</i>	<i>2025-12-31</i>	<i>2024-12-31</i>
<b>TILLGÅNGAR</b>			
<b>Anläggningstillgångar</b>			
<b>Immateriella anläggningstillgångar</b>			
Hysesrätter och liknande rättigheter		34	34
		34	34
<b>Materiella anläggningstillgångar</b>			
Byggnader och mark		22 027	20 594
Inventarier, verktyg och installationer		41 879	31 802
Pågående nyanläggningar och förskott avseende materiella anläggningstillgångar		20 220	25 819
		84 126	78 215
<b>Finansiella anläggningstillgångar</b>			
Andelar i koncernföretag		136	136
		136	136
<b>Summa anläggningstillgångar</b>		84 296	78 386
<b>Omsättningstillgångar</b>			
<b>Kortfristiga fordringar</b>			
Kundfordringar		191	261
Fordringar hos koncernföretag		562	676
Övriga fordringar		910	505
Förutbetalda kostnader och upplupna intäkter		3 819	3 480
		5 482	4 922
<b>Kassa och bank</b>			
Kassa och bank		7 550	10 440
		7 550	10 440
<b>Summa omsättningstillgångar</b>		13 031	15 362
<b>SUMMA TILLGÅNGAR</b>		97 328	93 748




**Balansräkning - Vatten och Avlopp**

<i>Belopp i tkr</i>	<i>Not</i>	<i>2025-12-31</i>	<i>2024-12-31</i>
<b>EGET KAPITAL OCH SKULDER</b>			
<b><i>Eget kapital</i></b>			
Bundet eget kapital		486	486
Balanserat resultat inkl årets resultat		2 554	2 481
<b><i>Summa eget kapital</i></b>		<b>3 040</b>	<b>2 967</b>
<b><i>Långfristiga skulder</i></b>			
Övriga skulder till kreditinstitut		80 597	79 734
Övriga skulder	3	2 703	2 476
		<b>83 300</b>	<b>82 210</b>
<b><i>Kortfristiga skulder</i></b>			
Förskott från kunder		28	19
Leverantörsskulder		5 297	3 542
Övriga skulder		1	–
Upplupna kostnader och förutbetalda intäkter	4	5 662	5 010
		<b>10 988</b>	<b>8 571</b>
<b>SUMMA EGET KAPITAL OCH SKULDER</b>		<b>97 328</b>	<b>93 748</b>




**Resultaträkning - Avfall och Återvinning**

<i>Belopp i tkr</i>	<i>Not</i>	<i>2025</i>	<i>2024</i>
Nettoomsättning	2	11 267	10 421
Övriga rörelseintäkter		—	4
		<u>11 267</u>	<u>10 424</u>
<b>Rörelsens kostnader</b>			
Övriga externa kostnader		-10 893	-10 284
Personalkostnader		-4	-8
Av- och nedskrivningar av materiella och immateriella anläggningstillgångar		<u>-322</u>	<u>-247</u>
<b>Rörelseresultat</b>		<u>47</u>	<u>-114</u>
<b>Resultat från finansiella poster</b>			
Ränteintäkter och liknande resultatposter		55	194
Räntekostnader och liknande resultatposter		<u>-84</u>	<u>-80</u>
<b>Resultat efter finansiella poster</b>		<u>19</u>	<u>0</u>
<b>Årets resultat</b>		<u>19</u>	<u>0</u>




**Balansräkning - Avfall och Återvinning**

<i>Belopp i tkr</i>	<i>Not</i>	<i>2025-12-31</i>	<i>2024-12-31</i>
<b>TILLGÅNGAR</b>			
<b>Anläggningstillgångar</b>			
<b>Materiella anläggningstillgångar</b>			
Byggnader och mark		15 272	352
Inventarier, verktyg och installationer		769	613
Pågående nyanläggningar och förskott avseende materiella anläggningstillgångar		—	211
		<u>16 041</u>	<u>1 176</u>
<b>Finansiella anläggningstillgångar</b>			
Andelar i koncernföretag		69	69
		<u>69</u>	<u>69</u>
<b>Summa anläggningstillgångar</b>		<u>16 110</u>	<u>1 244</u>
<b>Omsättningstillgångar</b>			
<b>Kortfristiga fordringar</b>			
Kundfordringar		137	186
Fordringar hos koncernföretag		402	484
Övriga fordringar		651	361
Förutbetalda kostnader och upplupna intäkter		1 783	1 555
		<u>2 973</u>	<u>2 586</u>
<b>Kassa och bank</b>			
Kassa och bank		3 947	4 117
		<u>3 947</u>	<u>4 117</u>
<b>Summa omsättningstillgångar</b>		<u>6 920</u>	<u>6 703</u>
<b>SUMMA TILLGÅNGAR</b>		<u>23 030</u>	<u>7 948</u>



**Balansräkning - Avfall och Återvinning**

<i>Belopp i tkr</i>	<i>Not</i>	<i>2025-12-31</i>	<i>2024-12-31</i>
<b>EGET KAPITAL OCH SKULDER</b>			
<b><i>Eget kapital</i></b>			
Bundet eget kapital		14	14
Balanserat resultat inkl årets resultat		87	69
		<u>101</u>	<u>83</u>
<b><i>Långfristiga skulder</i></b>			
Övriga skulder till kreditinstitut		15 403	1 266
		<u>15 403</u>	<u>1 266</u>
<b><i>Kortfristiga skulder</i></b>			
Förskott från kunder		25	16
Leverantörsskulder		4 649	2 982
Övriga skulder		0	0
Upplupna kostnader och förutbetalda intäkter	4	2 851	3 601
		<u>7 525</u>	<u>6 600</u>
<b>SUMMA EGET KAPITAL OCH SKULDER</b>		<u>23 030</u>	<u>7 948</u>



## Noter

*Belopp i tkr om inget annat anges*

### Not 1 Redovisningsprinciper

#### Immateriella tillgångar

##### *Övriga immateriella anläggningstillgångar*

Övriga immateriella anläggningstillgångar som förvärvats är redovisade till anskaffningsvärde minskat med ackumulerade avskrivningar och nedskrivningar.

##### *Förvärvade immateriella tillgångar*

Servitut -

Bolagets immateriella anläggningstillgångar utgörs av inskrivna rättigheter (servitut) för VA-anläggning. Dessa servitut är till formen allframtidssupplätelser och skrivs därför inte av.

#### Materiella anläggningstillgångar

Materiella anläggningstillgångar redovisas till anskaffningsvärde minskat med ackumulerade avskrivningar och nedskrivningar. I anskaffningsvärdet ingår förutom inköpspriset även utgifter som är direkt hänförliga till förvärvet.

##### *Tillkommande utgifter*

Tillkommande utgifter som uppfyller tillgångskriteriet räknas in i tillgångens redovisade värde. Utgifter för löpande underhåll och reparationer redovisas som kostnader när de uppkommer.

För fastigheter har skillnaden i förbrukningen av betydande komponenter bedömts vara väsentlig. Dessa tillgångar har därför delats upp i komponenter vilka skrivs av separat.

##### *Avskrivningar*

Avskrivning sker linjärt över tillgångens beräknade nyttjandeperiod eftersom det återspeglar den förväntade förbrukningen av tillgångens framtida ekonomiska fördelar. Avskrivningen redovisas som kostnad i resultaträkningen.

	<i>Nyttjandeperiod</i>
Byggnader	se nedan
Markinventarier	15-50 år
Maskiner och andra tekniska anläggningar	4-50 år
Inventarier, verktyg och installationer	5 år
Fordon	7-19 år

Fastigheterna består av ett antal komponenter med olika nyttjandeperioder. Huvudindelningen är byggnader och mark. Ingen avskrivning sker på komponenten mark vars nyttjandeperiod bedöms som obegränsad. Byggnaderna består av flera komponenter vars nyttjandeperiod varierar.

Följande huvudgrupper av komponenter har identifierats och ligger till grund för avskrivningen på byggnader:

- Stomme	20-60 år
- Installationer; värme, VVS mm	40 år
- Ställverk	30 år
- Elinstallationer	30 år
- Ventilation	30 år
- Fasad	40-50 år
- Transport	40 år
- Yttertak	40-50 år
- Styr- och övervakning	15 år
- Markanläggning	7-40 år

**Vindeln Vatten och Avfall AB**

Org nr 559026-4718

**Leasing**

*Leasetagare*

Alla leasingavtal redovisas som operationella leasingavtal.

Operationella leasingavtal

Leasingavgifterna enligt operationella leasingavtal, inklusive förhöjd förstagångshyra men exklusive utgifter för tjänster som försäkring och underhåll, redovisas som kostnad linjärt över leasingperioden.

**Intäkter**

Det inflöde av ekonomiska fördelar som företaget erhållit eller kommer att erhålla för egen räkning redovisas som intäkt. Intäkter värderas till verkliga värdet av det som erhållits eller kommer att erhållas, med avdrag för rabatter.


Vindeln Vatten och Avfall AB:s taxefinansierade verksamhet för vatten och avlopp lyder under Lagen om allmänna vattentjänster (2006:412). Bolagets taxefinansierade avfallsverksamhet regleras av den Kommunala självkostnadsprincipen. Enligt Lagen om allmänna vattentjänster (2006:412) och den Kommunala självkostnadsprincipen får de uttagna avgifterna ej överskrida de kostnader som är nödvändiga för att leverera de avsedda tjänsterna.

Eventuella över- och underuttag bör återföras alt belasta VA- eller Avfallskollektiven inom tre år från att de uppkom genom återbetalning, taxesänkning, taxehöjning eller restriktiv taxehöjning (i förhållande till kostnadsökning) för att uppnå kostnadstäckning över tid.

I enlighet med ovanstående regler redovisas överuttag som en kortfristig skuld (förutbetalda intäkter) och det överuttag som skett för framtida investeringar redovisas enligt Lagen om allmänna vattentjänster (2006:412) som en långfristig skuld och löses upp i takt med att anläggningen skrivs av.

**Anläggningsavgifter**

Anläggningsavgifter är engångsavgifter som erläggs till bolaget vid anslutning till kommunens VA-anläggning. Avgifterna ska inte överstiga vad som motsvarar fastighetens andel av kostnaden för att ordna VA-anläggningen. Vid uttag av anläggningsavgifter periodiseras den del av avgiften som inte avser täcka direkta kostnader i samband med anslutningen. Redovisningen sker över resultaträkningen i samma takt som den allmänna VA-anläggningen skrivs av. Därmed matchas intäkten mot kostnaden för de tillgångar den ska finansiera.



**Vindeln Vatten och Avfall AB**

Org nr 559026-4718

**Fördelning gemensamma kostnader & intäkter**

Eftersom båda verksamhetsgrenarna (Vatten och Avlopp samt Avfall och Återvinning) tar ut sina taxor och avgifter enligt självkostnadsprincip allokerar bolaget ut sina gemensamma kostnader (stab, stöd & service) till respektive verksamhetsgren.

*Kostnader*

Ekonomiadministration  
Personaladministration  
Kommunikationsstöd  
IT-stöd  
VD och verksamhetsutveckling  
Hållbarhetsadministration  
Räntekostnader checkkredit

*Fördelningsnyckel*

Verksamheternas relativa andel av omsättning i årsbudget  
Verksamheternas relativa andel av omsättning i årsbudget  
Verksamheternas relativa andel av omsättning i årsbudget  
Verksamheternas relativa andel av omsättning i årsbudget  
Verksamheternas relativa andel av omsättning i årsbudget  
Verksamheternas relativa andel av omsättning i årsbudget  
Verksamheternas relativa andel av redovisade ingående värden på anläggningstillgångar exklusive huvudkontorets andel av räntan som fördelas på verksamheternas relativa andel arbetsplatser  
Verksamheternas relativa andel arbetsplatser på kontoret

Lokalkostnad huvudkontor

*Intäkter*

Gemensamma intäkter

*Fördelningsnyckel*

Verksamheternas relativa andel av omsättning i årsbudget

**Fördelning balansposter**


Eftersom alla bolagets balansposter inte fullt ut är möjliga att särskilja på huvudverksamheterna har dessa balansposter fördelats på verksamheterna med hjälp av fördelningsnycklar. De poster som i redovisningen på kontonivå kan urskiljas till specifik verksamhet är direktallokerad till den verksamheten. Nedanstående specifikation avser de delar av posterna som inte direkt kan hänföras till respektive verksamhet.

*Balanspost*

Materiella anläggningstillgångar  
Finansiella anläggningstillgångar  
  
Kortfristiga fordringar exkl förutbet kostnader  
Förutbetalda kostnader  
  
Bundet eget kapital  
  
Långfristiga skulder  
Kortfristiga skulder

*Fördelningsnyckel*

Verksamheternas relativa andel av omsättning  
Verksamheternas andel av omsättningen under anskaffningsåret  
Verksamheternas andel av omsättning respektive år  
Verksamheternas andel av övriga externa kostnader respektive år  
Verksamheternas andel av anläggningstillgångarna vid bolagsbildandet  
Verksamhetens andel av anläggningstillgångarna respektive år  
Verksamheternas andel av övriga externa kostnader respektive år



**Vindeln Vatten och Avfall AB**

Org nr 559026-4718

**Not 2                    Nettoomsättning och resultat per rörelsegren**


	2025	2024
<i>Nettoomsättning Vatten och Avlopp</i>		
Brukningstaxa Vatten	7 186	6 867
Brukningstaxa Avlopp	8 969	8 825
Brukningstaxa dagvatten	424	423
Anläggningsavgifter	105	93
Övrig omsättning	40	41
Överuttag	-1 015	-1 679
	15 709	14 571
	2025	2024
<i>Nettoomsättning Avfall och Återvinning</i>		
Renhållningstaxa rörlig	3 113	3 298
Lägenhetsavgift	3 367	3 347
Behållaravgift	2 398	2 378
Försäljning återvunnet material	457	566
Kommunalt förpackningsansvar	1 109	1 244
Underskott nyttjat mot tidigare överuttag	823	–
Överuttag	–	-412
	11 267	10 421

**Not 3                    Långfristiga skulder**

	2025-12-31	2024-12-31
<i>Vatten och Avlopp</i>		
<i>Övriga skulder:</i>		
Förutbetalda anslutningsavgifter	2 703	2 476
<b>Utgående balans</b>	<b>2 703</b>	<b>2 476</b>

**Not 4                    Upplupna kostnader och förutbetalda intäkter**

	2025-12-31	2024-12-31
<i>Vatten och Avlopp</i>		
Upplupen kostnad	356	719
Ackumulerat Överuttag VA	5 306	4 291
Överuttag VA-taxaentäkter 2022	515	515
Överuttag VA-taxaentäkter 2023	2 097	2 097
Överuttag VA-taxaentäkter 2024	1 679	1 679
Överuttag VA-taxaentäkter 2025	1 015	–
	5 662	5 010
<i>Avfall och Återvinning</i>		
Upplupen kostnad	376	303
Ackumulerat överuttag avfallstaxeentäkter	2 475	3 298
Underskott avfallstaxeentäkter 2016	-506	-506
Överuttag avfallstaxeentäkter 2017	34	34
Underskott avfallstaxeentäkter 2018	-38	-38
Överuttag avfallstaxeentäkter 2019	1 326	1 326
Överuttag avfallstaxeentäkter 2020	791	791
Överuttag avfallstaxeentäkter 2021	1 934	1 934
Överuttag avfallstaxeentäkter 2022	65	65
Underskott avfallstaxeentäkter 2023	-720	-720
Överuttag avfallstaxeentäkter 2024	412	412
Underskott avfallstaxeentäkter 2025	-823	–
	2 851	3 601



**Vindeln Vatten och Avfall AB**


Org nr 559026-4718

Avseende bolagets taxefinansierade vatten- och avloppsverksamhet genererades 2025 ett överuttag uppgående till 1 015 tkr, vilket ger ett kvarvarande ackumulerat överuttag på 5 306 tkr. Gällande avfalls- och återvinningsverksamheten genererades ett underskott på - 823 tkr, vilket har reducerat den kortfristiga skulden avseende tidigare års överuttag som ackumulerat uppgår till 2 475 tkr. I enlighet med självkostnadsprincipen tas överuttagen upp som förutbetalad intäkt (kortfristig skuld)

<b>Not 5</b>	<b>Akkumulerade underskott</b>	<b>2025</b>	<b>2024</b>
<i>Vatten och Avlopp</i>			
	Överuttag VA-taxeeintäkter 2014	1 948	1 948
	Överuttag VA-taxeeintäkter 2015	586	586
	Överuttag VA-taxeeintäkter 2016	719	719
	Underuttag VA-Taxeeintäkter 2017	-1 142	-1 142
	Underuttag VA-Taxeeintäkter 2018	-1 681	-1 681
	Underuttag VA-Taxeeintäkter 2019	-1 640	-1 640
	Underuttag VA-Taxeeintäkter 2020	-379	-379
	Överuttag VA-taxeeintäkter 2021	889	889
	Överuttag VA-taxeeintäkter 2022	700	700
	<b>Akkumulerat underskott</b>	<b>–</b>	<b>–</b>

**Umeå, datum enligt digital signatur**

Robert Hansson  
Verkställande direktör



signatures  
verified by  
lime

This document has been digitally signed using Lime eSign. Original document fingerprint:  
358157a3b45cdb6edbbd0b2e43699cdf844d10b97b791d619463ddea3a2e6b5f

# Document Verification

## Document Information

**Name:** Årsrapport VA och Avfall Vinva 2025

**Sent date:** 2026-06-05 07:34:31 UTC

**Signing/transaction ID:** 1424

**Original document fingerprint:** 358157a3b45cdb6edbbd0b2e43699cdf844d10b97b791d619463ddea3a2e6b5f

**Sent by:** Maria Ulfhielm

**Signed by all parties:** 2026-06-05 11:09:33 UTC

**Original document file ID:** 50254401

---

## Signed By

**Name:** ROBERT HANSSON

**E-mail:** robert.hansson@vakin.se

**Signed date:** 2026-06-05 11:09:33 UTC

**IP address:** 193.254.5.70

**Platform:** Windows

**Transaction id:** kyLgx0emB1wlmDvpAbJGiN4Vtg96a7ydzV1h8Sy97t7dHFvFUE

**Receipt url:** [https://bankid.lime-technologies.com/api/v2/display\\_receipt/kyLgx0emB1wlmDvpAbJGiN4Vtg96a7ydzV1h8Sy97t7dHFvFUE](https://bankid.lime-technologies.com/api/v2/display_receipt/kyLgx0emB1wlmDvpAbJGiN4Vtg96a7ydzV1h8Sy97t7dHFvFUE)

**Signing method:** Svenskt BankID

**Browser:** Edge 148.0.0

**Personal number:** 19690916\*\*\*\*

signatures  
verified by  
limeD

